

MENSILE
NUOVO FORMATO

100 IDEE PER

**ADESSO
A SOLO
€2,50**

Ristrutturare

T E N D E N Z E M A T E R I A L I P R O D O T T I

PROGETTO

Pareti a colori

UN ATTICO SI ANIMA CON CARTE DA PARATI E VERNICI VIVACI

RELOOKING

Volumi in equilibrio

SKETCHBOOK

Cameretta a misura di bambino

5 FOCUS PER SCEGLIERE

- PARETI ATTREZZATE ✓
- PAVIMENTI IN LEGNO ✓
- MATERIALI ISOLANTI ✓
- VERDE VERTICALE ✓
- TAPPETI LIVING ✓

Pavimenti d'epoca

3 RECUPERI DELLE ATMOSFERE DI UN TEMPO

Home fitness

3 SOLUZIONI PER LA PALESTRA IN CASA

I consigli di
ANDREA CASTRIGNANO

IN PRATICA


- SPECIALE ENERGIA**
- RISCALDAMENTO AL VIA: CONSIGLI PRATICI**

**LIVING E CUCINA
INSIEME**

AMBIENTI multifunzione

**3 PROPOSTE PER SPERIMENTARE
NUOVE DIVISIONI DELLO SPAZIO**

P. L. 19/09/2019



LA CUCINA IN VETRINA

FORNELLI E DIVANO NELLO STESSO SPAZIO, MA SEPARATI: È POSSIBILE, BASTA RICORRERE A UNA PARETE VETRATA. PER ALLARGARE L'AMBIENTE E VALORIZZARE LUCE E CONVIVIALITÀ


di **GIORGIA MARINO**


La cucina, si sa, è il cuore della casa, il luogo d'elezione delle confidenze e dei legami famigliari, la cabina di comando della vita domestica. Eppure è spesso sacrificata: buia e ridotta ai minimi termini come una qualunque sala motori. Il trend degli ultimi anni tende tuttavia a valorizzarla e a recuperarne la centralità, mettendola sempre più

in connessione con la zona giorno dell'abitazione. Cadono dunque le pareti, si allarga lo spazio e si fa posto a luce e convivialità. Ma per chi non è pronto all'open space radicale, con fornelli e lavello a portata di divano, si può optare per la soluzione intermedia della parete trasparente. Mettere la cucina in vetrina risolve una serie di problemi

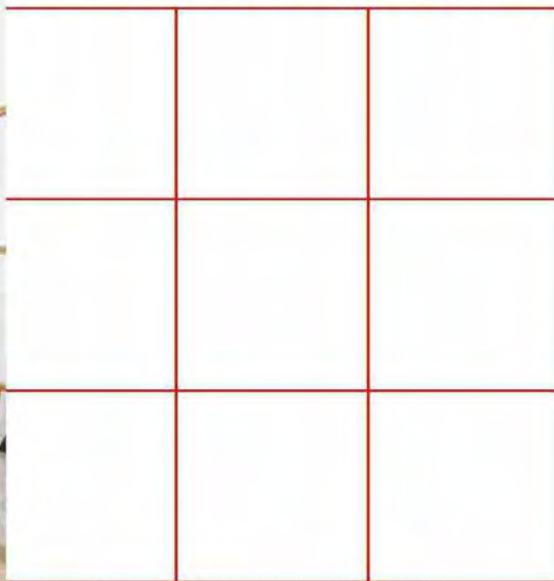
non trascurabili, come la diffusione degli odori e dei fumi (per i quali occorre comunque dotarsi di una cappa di media potenza). E permette di giocare con svariate possibilità: dalle pareti scorrevoli – che all'occorrenza si aprono sul soggiorno per creare un ambiente unico – ai vetri opacizzati, che con l'effetto vedo/non vedo proteggono i segreti dei cuochi di casa.

*Una quinta
trasparente* **1**

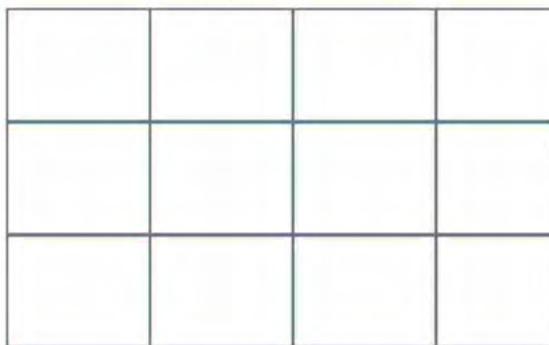




2 *Raccordo della zona giorno*



Aprire alla luce 3



Una quinta trasparente SOLUZIONE1

CONVIVIO CONTEMPORANEO


Una famiglia sparsa per il mondo, il piacere di ritrovarsi attorno alla tavola e di ricevere ospiti, il desiderio di non perdere neanche un momento del tempo da trascorrere insieme. Nel ristrutturare questo appartamento romano, gli architetti dello studio Archenjoy si sono trovati di fronte alla richiesta di creare un ampio ambiente conviviale, in cui cucina e soggiorno potessero letteralmente dialogare. Eliminata la parete che li separava, una quinta vetrata scorrevole diventa così l'unico schermo per la zona "tecnica" della cucina, chiudendosi all'occorrenza per garantire la tranquillità di chi è addetto ai fornelli. Le fitte partizioni in ferro della vetrata riprendono la palette cromatica di tutta la zona giorno, illuminata dal bianco lucido dei componibili di Veneta Cucine e contrappuntata di dettagli in nero, come sedie, sgabelli e le lampade cilindriche realizzate su misura su disegno originale.

www.archenjoy.com



LINEE INTRECCIATE
GORDON KERAMIK DI CATTELAN ITALIA È
UN TAVOLO CON BASE IN ACCIAIO E PIANO
IN CERAMICA MARMI, DISPONIBILE IN
DIVERSE FORME.
www.cattelanitalia.com





SEMPLICE DESIGN
POLAR È LA CAPPA A ISOLA IN ACCIAIO
 CON FINITURA BIANCA E ILLUMINAZIONE A
 LED INTEGRATA PROPOSTA DA **FALMEC**.
www.falmec.it



IN QUESTE PAGINE
 LA VISTA SU LIVING, PIANO
 COTTURA E PARETE CHE
 METTE IN COMUNICAZIONE
 E CONTEMPORANEAMENTE
 SEPARA, LA ZONA GIORNO E
 LA CUCINA. OGNI DETTAGLIO
 È STATO STUDIATO PER
 GARANTIRE IL COMFORT.