



# COSE di CASA

IL MENSILE PER VIVERE MEGLIO LA CASA

UN'ABITAZIONE DI 58 MQ  
RICAVATA DA UN'EX LEGNAIA

IN 95 MQ TRATTI D'EPOCA  
E SOLUZIONI INNOVATIVE

SOGGIORNO OPEN SPACE  
IN 80 MQ PENSATI PER 2

IDEE DA COPIARE

• DECORARE CON SPECCHI E MARMO

• UNA PARETE-CONTENITORE NELL'INGRESSO

COSA ABBINARE AL DIVANO

PROGETTARE AL MEGLIO  
LA ZONA GUARDAROBA

PIANI ESTRAIBILI IN CUCINA

ISOLAMENTO INTERNO:  
ISTRUZIONI ANCHE FAI DA TE

UN ANGOLO PER SÉ IN CAMERA


DOPPIO LAVABO IN BAGNO

PIANTE PER OGNI STANZA

MOROSITÀ E CONDOMINIO


come  
ARREDARE  
IL LIVING






L'UNIONE  
PERFETTA  
(TAVOLO&CUCINA)





LO SPAZIO INTORNO ALLA ZONA OPERATIVA NON BASTA MAI: PERCHÉ NON PENSARE, ALLORA, A UN PIANO IN PIÙ, DA UTILIZZARE SOLO QUANDO SERVE? UNA SORTA DI **ELEMENTO MULTIUSO**: PER IL PRANZO, COME BANCO SNACK, OPPURE PER DISPORRE DI UNA PRATICA SUPERFICIE DI LAVORO, PER LA PREPARAZIONE DI OGNI PIATTO

**N**ella maggior parte dei casi si tratta di **penisole integrate** nella composizione della cucina: **allungabili**, trasformabili o completamente a scomparsa. Esistono proposte sia per **gli spazi piccoli**, sia per quelli di **grandi dimensioni**. Nel primo caso la necessità principale è quella di **ricavare un tavolo da pranzo**, che altrimenti non troverebbe posto perché intralchierebbe durante la preparazione dei pasti. Nel secondo, invece, l'utilità potrebbe essere quella di avere un **piano snack da utilizzare al posto del tavolo principale**, riservato alle occasioni conviviali più easy. In entrambi i casi, può servire a **nascondere la zona cottura** (per esempio se la cucina è a vista) quando non utilizzato. Diverse soluzioni, quindi, per diverse esigenze. Composizioni di questo tipo richiedono una progettazione ancora più accurata, che dovrà tener conto di **quante persone** utilizzeranno la cucina, **gli ingombri** a elemento aperto, nonché il **tipo di movimento** (estrazione, rotazione e/o traslazione).



QUANDO VIENE ESTRATTO DALLA SUA SEDE, IL TAVOLO SPORGE RISPETTO AL PIANO DI LAVORO DI CIRCA 1 METRO, ANCHE NEL CASO IN CUI VENGA RUOTATO.

**MISURE: APERTO 164 X 90 CM;  
CHIUSO 164 X 30/90 CM**

• **Start-Time di Veneta Cucine** ([www.venetacucine.com](http://www.venetacucine.com)) è un progetto versatile che offre un'ampia gamma cromatica e di finiture legno, con varie possibilità di combinazioni tra frontali e bordi. Si distingue per il sistema J di apertura dei vani, orizzontali e verticali. Il modello in foto è in Colorboard Smart Antracite 349 e Smart Grigio 347. Il top è in Laminato. Una base da 60 cm costa a partire da 246 euro.